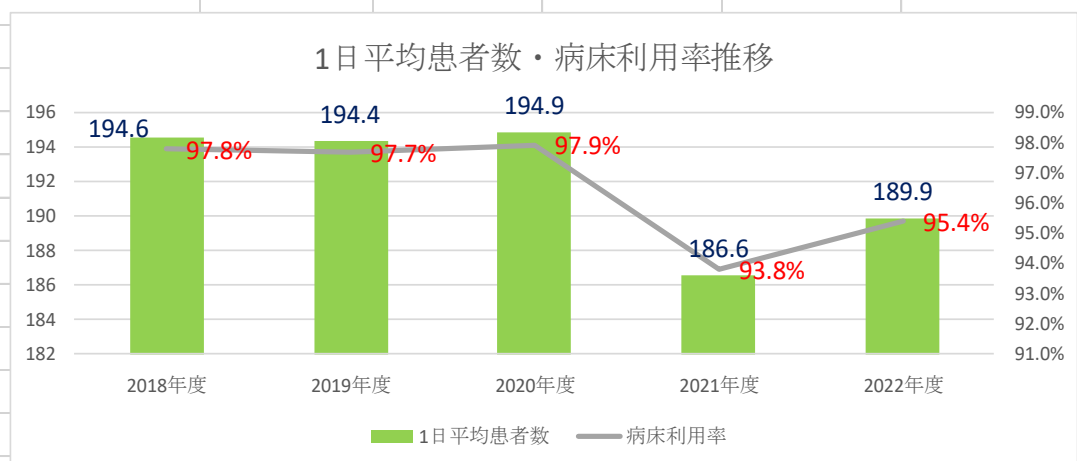


統計概略（2022年度）

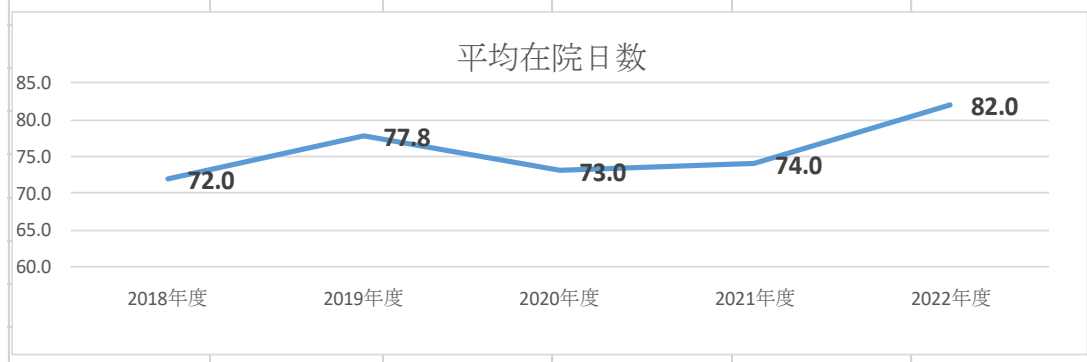
病床数	199床
平均在院日数	82.0日
入院患者数	69,317人(1日平均189.9人)
病床利用率	95.4%
新入院数	970人(1日平均2.7人)
外来患者数	9,734人(1日平均33.1人)
訪問診療患者数	1,675人(1日平均5.7人)

1. 1日平均患者数・病床利用率・平均在院日数 年次推移

	2018年度	2019年度	2020年度	2021年度	2022年度
病床数	199	199	199	199	199
1日平均患者数	194.6	194.4	194.9	186.6	189.9
病床利用率	97.8%	97.7%	97.9%	93.8%	95.4%

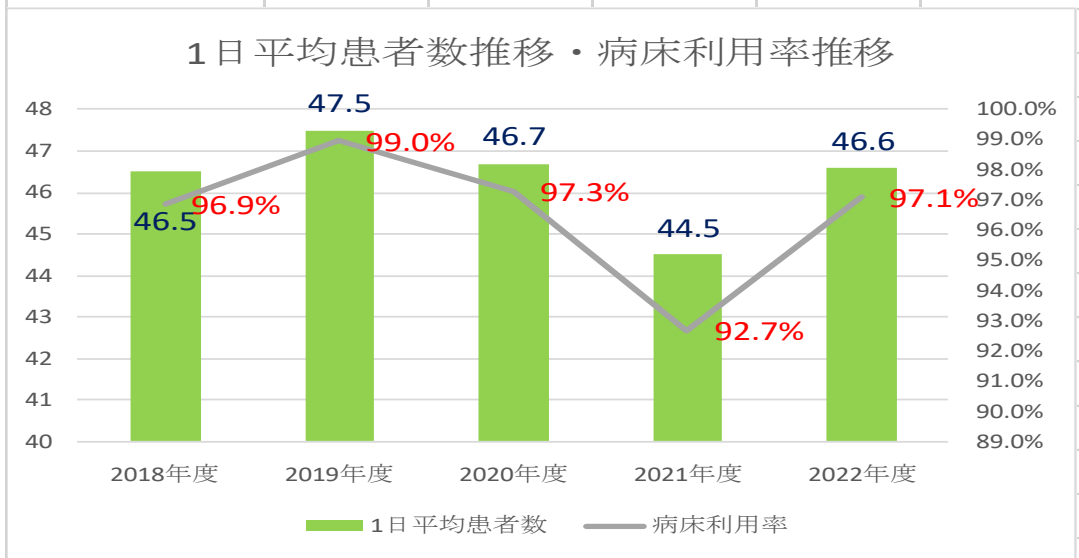


	2018年度	2019年度	2020年度	2021年度	2022年度
平均在院日数	72.0	77.8	73.0	74.0	82.0

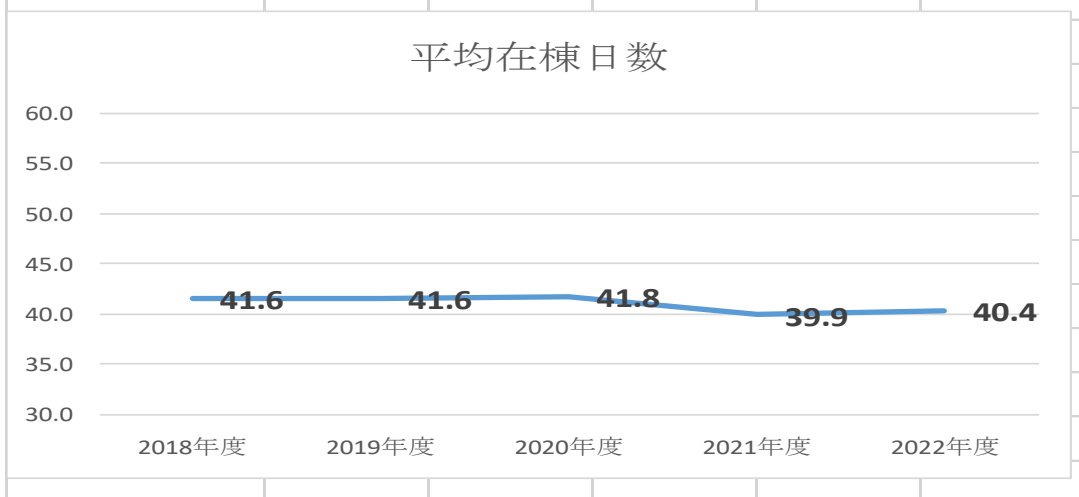


(1) 地域包括ケア病棟（3階：48床）年次推移

	2018年度	2019年度	2020年度	2021年度	2022年度
病床数	48	48	48	48	48
1日平均患者数	46.5	47.5	46.7	44.5	46.6
病床利用率	96.9%	99.0%	97.3%	92.7%	97.1%



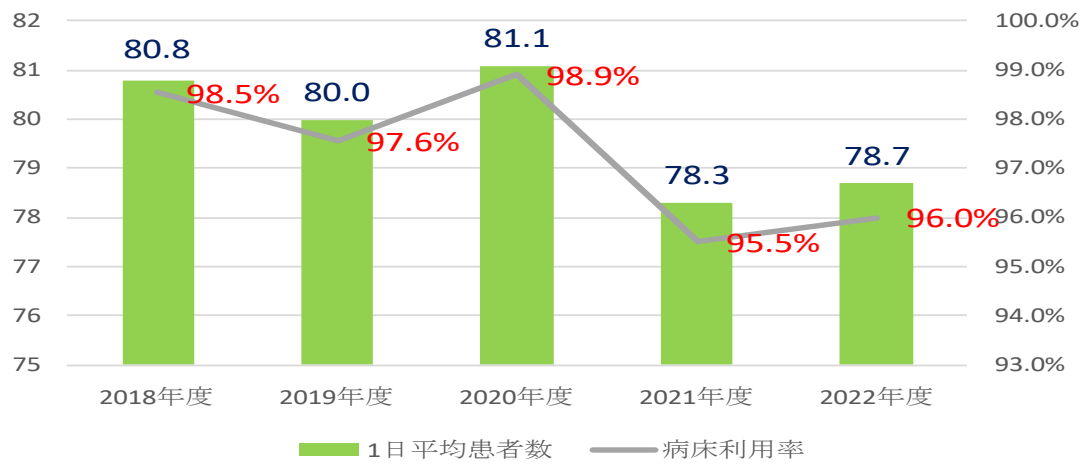
	2018年度	2019年度	2020年度	2021年度	2022年度
平均在棟日数	41.6	41.6	41.8	39.9	40.4



(2) 医療療養病棟（4階・6階：82床）年次推移

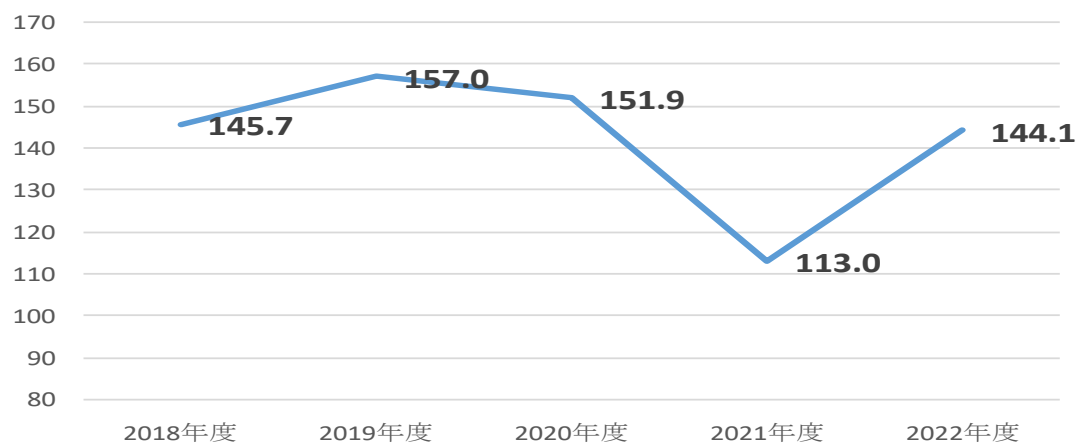
	2018年度	2019年度	2020年度	2021年度	2022年度
病床数	82	82	82	82	82
1日平均患者数	80.8	80.0	81.1	78.3	78.7
病床利用率	98.5%	97.6%	98.9%	95.5%	96.0%

1日平均患者数推移・病床利用率推移



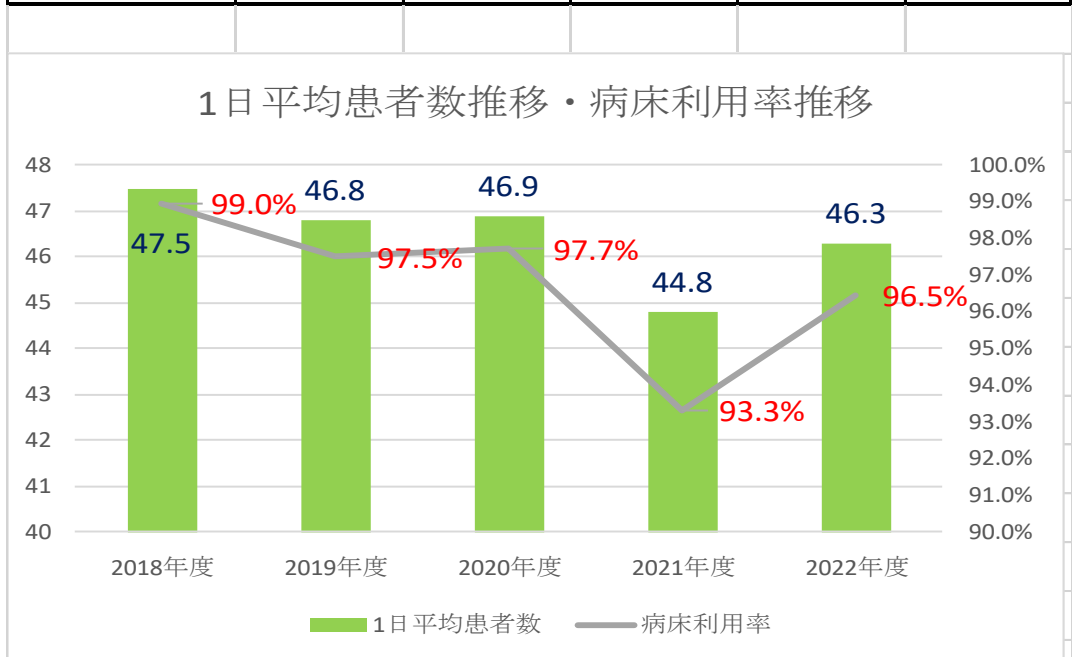
	2018年度	2019年度	2020年度	2021年度	2022年度
平均在棟日数	145.7	157.0	151.9	113.0	144.1

平均在棟日数



(3) 障害者施設等一般病棟（5階：48床）年次推移

	2018年度	2019年度	2020年度	2021年度	2022年度
病床数	48	48	48	48	48
1日平均患者数	47.5	46.8	46.9	44.8	46.3
病床利用率	99.0%	97.5%	97.7%	93.3%	96.5%

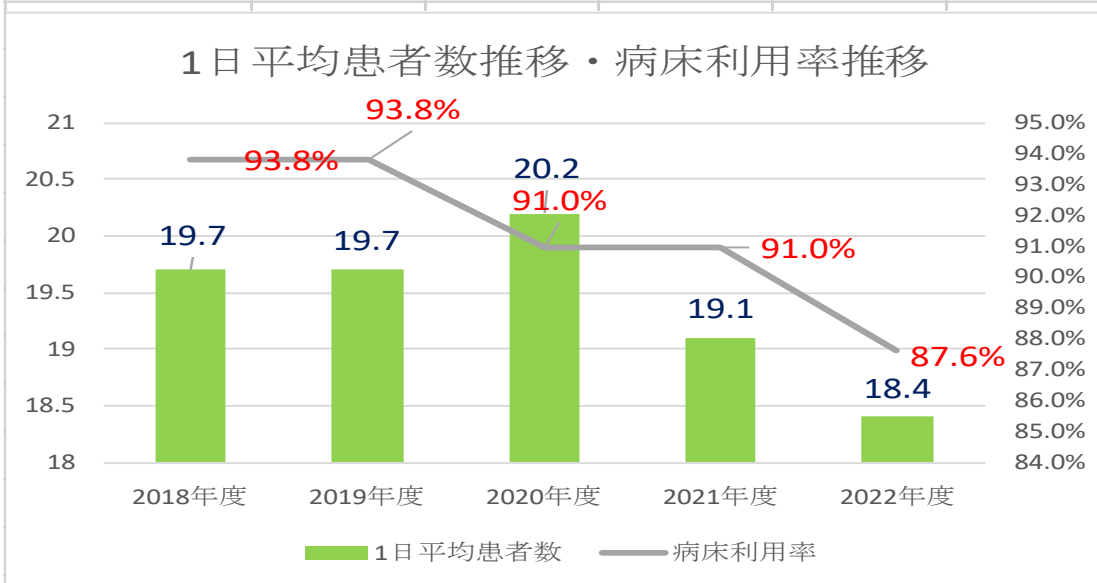


	2018年度	2019年度	2020年度	2021年度	2022年度
平均在棟日数	105.5	99.1	88.6	89.6	99.6

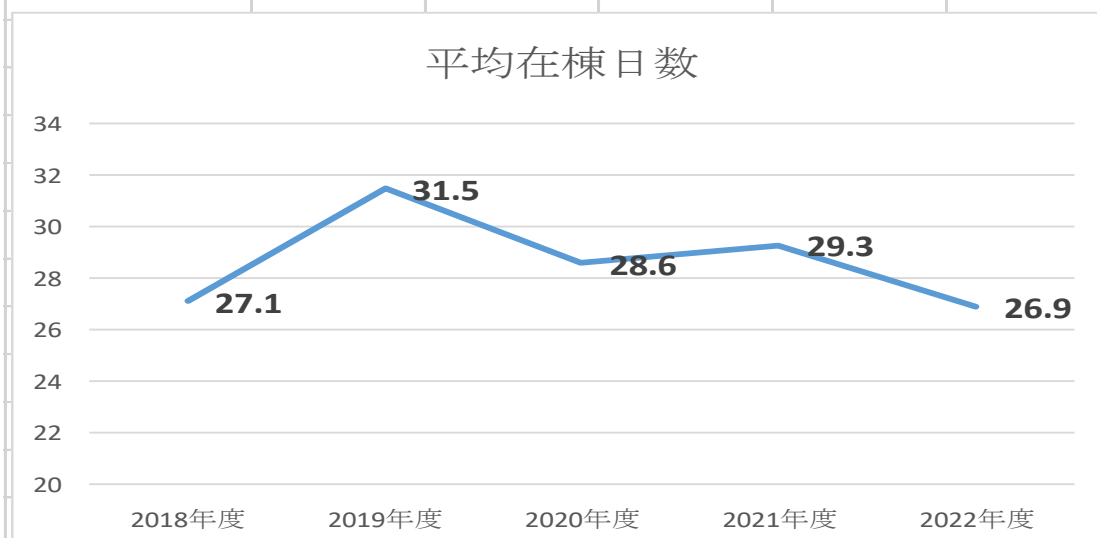


(4) 緩和ケア病棟（7階：21床）年次推移

	2018年度	2019年度	2020年度	2021年度	2022年度
病床数	21	21	21	21	21
1日平均患者数	19.7	19.7	20.2	19.1	18.4
病床利用率	93.8%	93.8%	91.0%	91.0%	87.6%

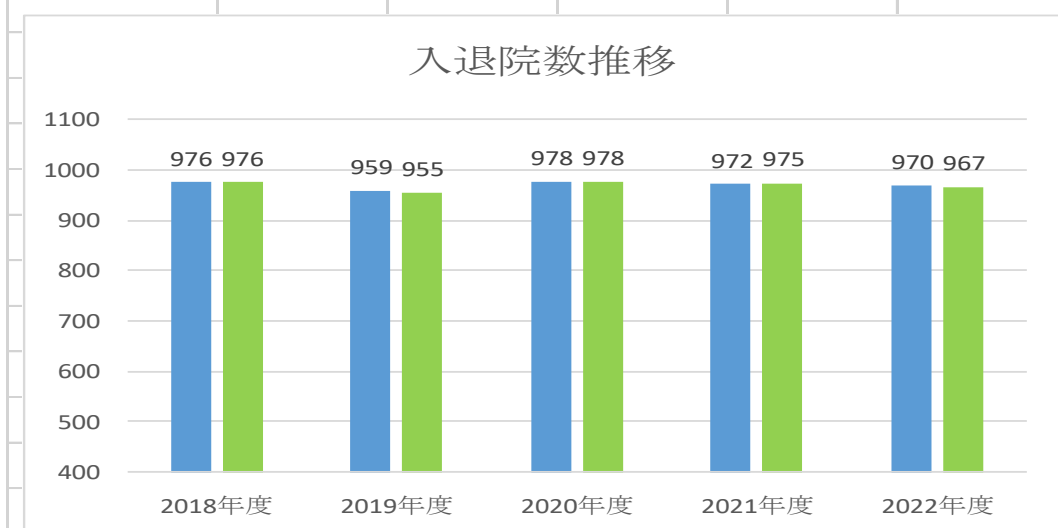


	2018年度	2019年度	2020年度	2021年度	2022年度
平均在棟日数	27.1	31.5	28.6	29.3	26.9



2. 入退院患者数 年次推移

入退院推移	2018年度	2019年度	2020年度	2021年度	2022年度
入院数	976	959	978	972	970
退院数	976	955	978	975	967



3. 病棟臨床指標

褥瘡	新規発生率	持ち込み比率	治癒率	抑制	患者比率	解除率	
実績	0.09%	58.1%	24.1%	実績	7.0%	2.8%	
目標	2%未満	80%以上	80%以上	目標	3%未満	80%以上	
2021年度	0.12%	44.2%	24.5%	2021年度	4.5%	2.2%	
肺炎	新規発生率	治癒率	尿路感染症	新規発生率	治癒率	尿道カテーテル抜去率	抜去率
実績	6.2%	91.3%	実績	2.9%	96.6%	実績	1.2%
目標	15%未満	70%以上	目標	5%未満	85%以上	目標	50%以上
2021年度	6.1%	87.7%	2021年度	3.3%	95.5%	2021年度	2.4%

目標値を達成できたのは褥瘡の新規発生率、肺炎新規発生率・治癒率、尿路感染症新規発生率・治癒率となりました。ADL状態の悪い患者や認知症度高い患者比率が増加しています。

抑制は行わないことを原則としていますが、認知症等による経鼻チューブ抜去患者のミトン装着が抑制対象の患者となっています。

4. 療養病棟指標

(1) 医療度区分 2・3

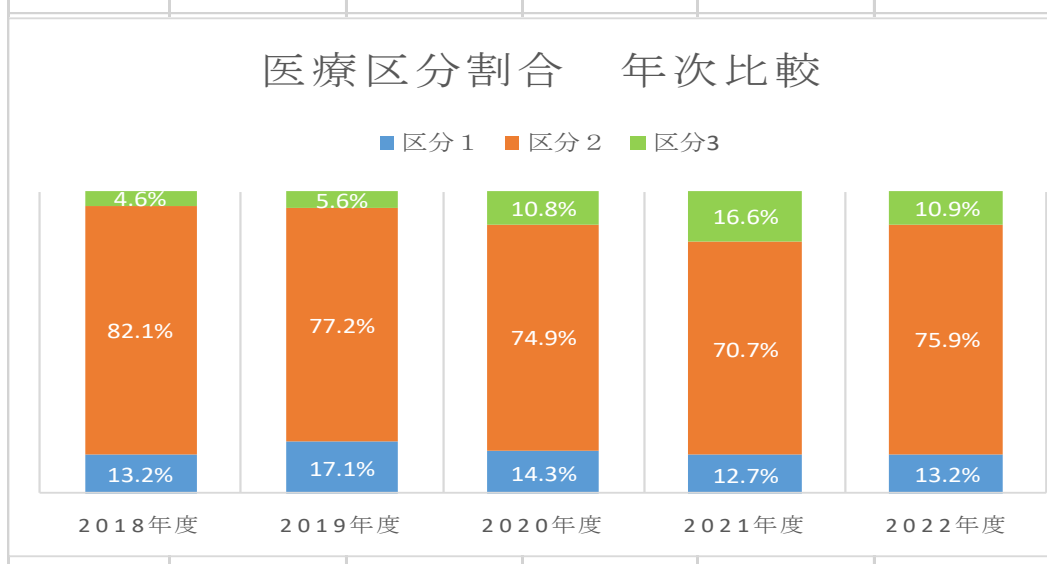
医療度分類	第1四半期	第2四半期	第3四半期	第4四半期	目標
医療度区分3	14.1%	8.8%	11.2%	9.8%	16.0%
医療度区分2	71.7%	75.2%	76.4%	80.0%	70.0%
医療度区分1	14.2%	16.0%	12.4%	10.2%	14.0%

2022年度の医療度区分3比率は10.9%（2021年度16.6%、目標16%）となり目標値には届きませんでした。区分2・3比率は86.8%（目標86%）で目標を達成しました。第2四半期より区分3が減少傾向となり次年度に課題を残しました。

2022年9月より夜間配置加算→看護補助体制充実加算（算定要件：指定の師長研修）の算定を開始、加算点数のアップに取り組みました。このためADL区分3比率は評価から外しました。

(2) 医療区分 年次推移

	2018年度	2019年度	2020年度	2021年度	2022年度
区分1	13.2%	17.1%	14.3%	12.7%	13.2%
区分2	82.1%	77.2%	74.9%	70.7%	75.9%
区分3	4.6%	5.6%	10.8%	16.6%	10.9%



5. 地域包括ケア病棟指標

(1) 看護必要度 (3 ヶ月通算)

	2022年4月- 2022年6月	2022年5月- 2022年7月	2022年6月- 2022年8月	2022年7月- 2022年9月	2022年8月- 2022年10月	2022年9月- 2022年11月	2022年10月- 2022年12月	2022年11月- 2023年1月	2022年12月- 2023年2月	2023年1月- 2023年3月
(1) 当該病棟の入院患者延べ数	4061	4014	4124	4114	4194	4204	4270	4209	4058	4056
(2) (1)のうち一般病棟用の重症度、医療・看護必要度の基準を満たす患者の延べ数	577	496	517	580	642	777	826	842	744	629
重症度、医療・看護必要度の基準を満たす患者の割合((2)/(1)) ※12%以上	14.2%	12.3%	12.5%	14.0%	15.3%	18.4%	19.3%	20.0%	18.3%	15.5%

(2) 在宅復帰率 (6 ヶ月通算)

	2022年1月- 2022年6月	2022年2月- 2022年7月	2022年3月- 2022年8月	2022年4月- 2022年9月	2022年5月- 2022年10月	2022年6月- 2022年11月	2022年7月- 2022年12月	2022年8月- 2023年1月	2022年9月- 2023年2月	2022年10月- 2023年3月
退院患者数(死亡、再入院を除く)	111	128	139	149	156	160	167	158	166	163
① 在宅(自宅及び居住系介護施設等)	106	121	130	140	144	150	156	149	155	151
② 規定の有床診療所	0	0	0	0	0	0	0	0	0	0
③ 介護老人保健施設	1	2	2	2	4	3	3	2	2	2
④ ②以外の医療機関転院	4	5	7	7	8	7	8	7	9	10
転棟患者数	21	11	8	11	10	10	12	13	12	10
退院+転棟患者数	132	139	147	160	166	170	179	171	178	173
イ) 在宅復帰率 ※72.5%以上	80.3%	87.0%	88.4%	87.5%	86.7%	88.2%	87.1%	87.1%	87.0%	87.2%

(3) 自宅等から入棟した患者割合 (3 ヶ月通算)

	2022年4月- 2022年6月	2022年5月- 2022年7月	2022年6月- 2022年8月	2022年7月- 2022年9月	2022年8月- 2022年10月	2022年9月- 2022年11月	2022年10月- 2022年12月	2022年11月- 2023年1月	2022年12月- 2023年2月	2023年1月- 2023年3月
① 自宅等からの入棟(いきいき八田除く)	50	52	61	58	62	55	62	64	71	64
② 自宅等からの緊急入院 ※9人以上	12	10	12	11	14	16	15	14	14	13
③ 新入院	89	99	105	106	106	103	101	99	100	101
④ 院内の他病棟からの転入	2	2	1	1	1	2	3	4	3	3
⑤ 合計(③+④)	91	101	106	107	107	105	104	103	103	104
自宅等から入棟した患者の割合(①/⑤) ※60%以上	54.9%	51.4%	57.5%	54.2%	57.9%	52.3%	59.6%	62.1%	68.9%	61.5%

2022 年度診療報酬改定により、「自宅等からの入棟した患者割合が 3 ヶ月通算で 60%以上満たさない場合は入院基本料が 95%算定」となりました。自宅等から地域包括ケア病棟への入院力を強化し、2023 年 2 月より入院基本料 100%の算定ができるようになりました。

6. 患者満足度調査について

毎年、患者満足度調査を実施しています。2017年度より医療機能評価機構満足度調査に参加、他医療機関とのベンチマークを行っています。

(1) 入院患者満足度調査

2022年度病院全体評価（医療機能評価機構版）

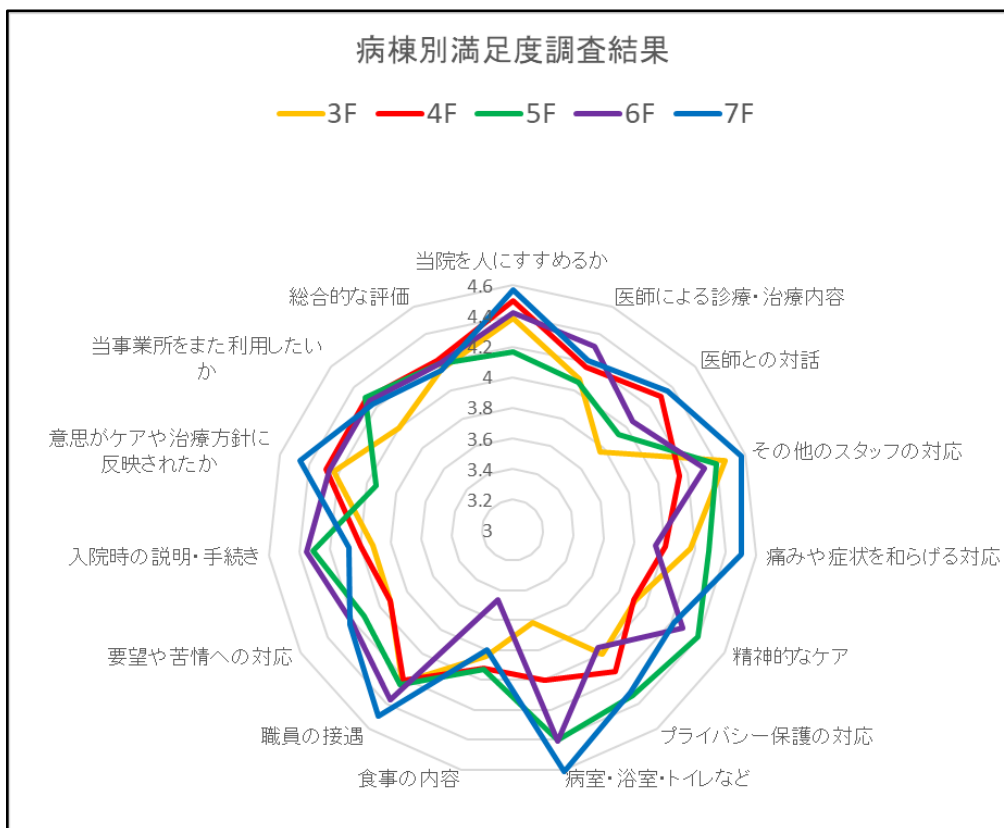


2022年度は83件と回収数は前年度の97件より減少しました。

総合的な評価は前年度から+0.08と改善し、全ての項目の満足度が前年度より向上しました。2022年度より、「あなたの意思がケアや治療方針に十分に反映されたと感じましたか？」の項目を追加しています。

ベンチマーク結果では、「当院を人にすすめるか」の項目は全病院平均より高く、療養・ケアミックス病院と同じ点数、その他の比較項目は全て平均より下回っていました。

2022 年度病棟別評価



(2) 外来患者満足度調査

